

2020年度

(令和2年度)

財務情報

2020年4月1日～2021年3月31日

学校法人 桐朋学園

目次

1	学校法人が作成する計算書類（決算書）について	1
2	財産目録総括表	3
3	貸借対照表	4
4	資金収支計算書	6
5	活動区分資金収支計算書	11
6	事業活動収支計算書	13
7	監査報告書	17

学校法人が作成する計算書類（決算書）について

1 資金収支計算書

学校法人会計基準第6条（資金収支計算の目的）では、次の二つのことを定義しています。

- (1) 「当該会計年度の諸活動に対応するすべての収入及び支出の内容を明らかにする」
- (2) 「当該会計年度における支払資金の収入及び支出のてん末を明らかにする」
 （「現金及びいつでも引き出すことができる預貯金」のことを「支払資金」といい、貸借対照表の「現金預金」の額と一致します。）

資金収支計算書は、(2)の目的により、当該会計年度の資金をともなう取引すべてを総額により表示（「借入金収入」「借入金支出」など、収入と支出を双方に表示）しています。

また、(1)の目的により、当該会計年度の諸活動に対応して、前会計年度に受け入れあるいは支払った金銭や、翌会計年度に受け入れあるいは支払う金銭などのについても当該会計年度の該当科目に含めて記載しなければなりません。

しかしながら、当該会計年度に資金の動きはないため、その額を「資金収入調整勘定」（前期末前受金、期末未収入金）及び「資金支出調整勘定」（前期末前払金、期末未払金）を設けて差し引く形式をとっています。

		支払資金		
		前年度	当年度	次年度
諸 活 動	前年度		前期末未収入金収入 前期末未払金支払支出	
	当年度	前期末前受金 前期末前払金		期末未収入金 期末未払金 →(1)
	次年度		前受金収入 前払金支出	

↓
(2)

資金収支計算書は、収入の部に、①当該会計年度の資金をともなう収入と②前年度繰越支払資金を記載しその合計を、また、支出の部に、③当該会計年度の資金をともなう支出と④翌年度繰越支払資金（①+②-③）を記載しその合計を示しています。

※ 平成25年改正基準の適用により、「教育活動」「施設整備等活動」「その他の活動」に区分した「活動区分資金収支計算書」も作成することになりました。

2 事業活動収支計算書

学校法人会計基準第15条（事業活動収支計算の目的）を要約すると、次のようになります。

- (1) 「教育活動収支」、「教育活動外収支」、「特別収支」それぞれに対応する事業活動収

入及び事業活動支出の内容を明らかにする。

（「教育活動外収支」とは、「教育活動」以外の経常的な活動に対応する収支を言い、「特別収支」とは、「教育活動」及び「教育活動外」以外の活動に対応する収支を言います。）

(2) 基本金組入額を控除した後の事業活動収支の均衡状態を明らかにする。

事業活動収支計算書は、各活動に対応する収支差額を示すとともに、それらの収支差額の合計額（基本金組入前当年度収支差額）から基本金組入額を控除した額を当年度収支差額として、事業活動収支の均衡状態を明らかにします。

「基本金組入前当年度収支差額」は、当年度の純資産の増減額を示しています。

※ 基本金（諸活動の計画に基づき必要な資産を継続的に保持するために維持すべき額）

1号基本金 学校法人が設立当初に取得した固定資産で教育の用に供されるものの価額又は新たな学校の設置若しくは既設の学校の規模の拡大若しくは教育の充実向上のために取得した固定資産の価額

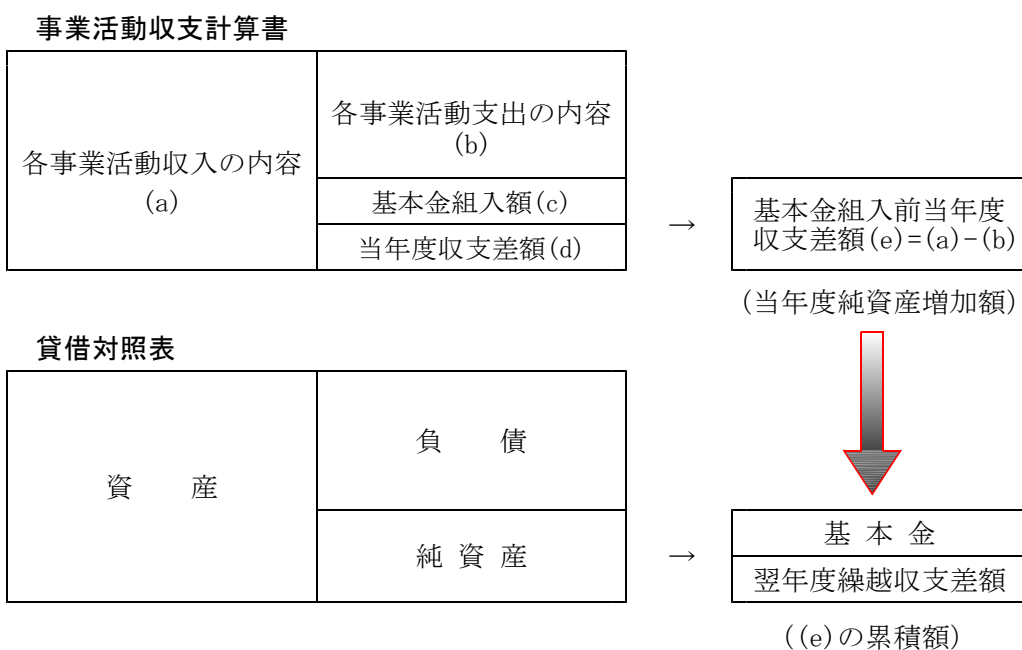
2号基本金 学校法人が新たな学校の設置又は既設の学校の規模の拡大若しくは教育の充実向上のために将来取得する固定資産の取得に充てる金銭その他の資産の額

3号基本金 基金として継続的に保持し、かつ、運用する金銭その他の資産の額

4号基本金 恒常的に保持すべき資金として別に文部科学大臣の定める額

3 貸借対照表

貸借対照表は、年度末における財産の状態を示したもので、資産の部、負債の部、純資産の部（基本金及び繰越収支差額）を設け、それぞれの科目ごとに、当該会計年度末の額を前会計年度末の額と対比して増減を記載しています。



2020年度 学校法人桐朋学園 貸借対照表

2021年3月31日

(単位：円)

資産の部			
科 目	本年度末	前年度末	増 減
固定資産	24,923,834,427	24,971,841,783	△48,007,356
有形固定資産	20,343,169,334	20,207,103,863	136,065,471
土地	1,540,624,254	1,540,624,254	0
建物	15,194,083,523	13,767,911,446	1,426,172,077
構築物	851,324,660	853,083,460	△1,758,800
教育研究用機器備品	994,070,726	969,898,763	24,171,963
管理用機器備品	91,136,184	97,419,421	△6,283,237
図書	1,671,929,987	1,654,409,319	17,520,668
建設仮勘定	0	1,323,757,200	△1,323,757,200
特定資産	3,991,438,327	3,953,529,161	37,909,166
第3号基本金引当特定資産	423,000,000	423,000,000	0
施設設備引当特定資産	1,832,615,532	1,726,514,986	106,100,546
退職給与引当特定資産	553,453,933	633,115,623	△79,661,690
記念事業引当特定資産	9,000,000	8,000,000	1,000,000
教育研究引当特定資産	277,159,190	278,125,936	△966,746
江戸奨学引当特定資産	60,000,000	60,000,000	0
本部役職員退職金引当特定資産	100,000	100,000	0
その他の引当特定資産	836,109,672	824,672,616	11,437,056
その他の固定資産	589,226,766	811,208,759	△221,981,993
電話加入権	5,015,623	5,015,623	0
ソフトウェア	14,091,843	2,270,592	11,821,251
有価証券	339,384,056	571,963,696	△232,579,640
長期貸付金	25,747,244	26,970,848	△1,223,604
敷金	4,988,000	4,988,000	0
長期性預金	200,000,000	200,000,000	0
流動資産	3,781,205,834	3,245,095,709	536,110,125
現金預金	3,013,856,240	2,675,592,282	338,263,958
未収入金	661,526,820	502,489,279	159,037,541
短期貸付金	4,923,804	15,155,504	△10,231,700
有価証券	49,981,800	0	49,981,800
仮払金	8,029,526	6,123,452	1,906,074
立替金	2,697,659	2,502,615	195,044
前払金	24,092,875	26,420,941	△2,328,066
販売用品	16,097,110	16,811,636	△714,526
資産の部合計	28,705,040,261	28,216,937,492	488,102,769

負債の部			
科 目	本年度末	前年度末	増 減
固定負債	5,001,942,542	5,286,887,772	△284,945,230
長期借入金	2,254,190,000	2,430,850,000	△176,660,000
学校債	332,700,000	328,500,000	4,200,000
長期未払金	6,045,940	100,000	5,945,940
退職給与引当金	2,409,006,602	2,527,437,772	△118,431,170
流動負債	1,772,951,011	1,691,943,871	81,007,140
短期借入金	177,760,000	177,760,000	0
1年以内償還予定学校債	55,800,000	72,450,000	△16,650,000
未払金	139,326,799	150,300,191	△10,973,392
前受金	955,869,800	994,027,900	△38,158,100
預り金	444,194,412	297,405,780	146,788,632
負債の部合計	6,774,893,553	6,978,831,643	△203,938,090
純資産の部			
科 目	本年度末	前年度末	増 減
基本金	31,181,389,640	30,175,500,782	1,005,888,858
第1号基本金	30,116,389,640	29,110,500,782	1,005,888,858
第3号基本金	423,000,000	423,000,000	0
第4号基本金	642,000,000	642,000,000	0
繰越収支差額	△9,251,242,932	△8,937,394,933	△313,847,999
翌年度繰越収支差額	△9,251,242,932	△8,937,394,933	△313,847,999
純資産の部合計	21,930,146,708	21,238,105,849	692,040,859
科 目	本年度末	前年度末	増 減
負債および純資産の部合計	28,705,040,261	28,216,937,492	488,102,769

資金収支計算書

2020年4月1日から
2021年3月31日まで

(単位：円)

収入の部			
科 目	予 算	決 算	差 異
学生生徒等納付金収入	5,927,989,220	5,932,798,337	△4,809,117
授業料収入	4,082,642,650	4,086,062,362	△3,419,712
入学金収入	512,278,200	513,289,000	△1,010,800
実験実習料収入	45,484,920	45,351,695	133,225
施設設備資金収入	866,979,700	866,898,200	81,500
学生生徒等諸料収入	409,244,350	410,028,750	△784,400
施設等利用給付費収入	11,359,400	11,168,330	191,070
手数料収入	88,801,690	96,297,350	△7,495,660
入学検定料収入	84,284,640	91,472,000	△7,187,360
試験料収入	1,383,100	1,800,800	△417,700
証明手数料収入	3,133,950	3,024,550	109,400
寄付金収入	869,179,000	891,353,892	△22,174,892
特別寄付金収入	836,849,000	856,042,564	△19,193,564
一般寄付金収入	32,330,000	35,311,328	△2,981,328
補助金収入	1,999,667,154	1,991,855,358	7,811,796
国庫補助金収入	351,040,854	356,345,800	△5,304,946
地方公共団体補助金収入	1,648,626,300	1,635,509,558	13,116,742
資産売却収入	199,651,796	199,651,796	0
有価証券売却収入	199,651,796	199,651,796	0
付随事業・収益事業収入	0	0	0
受取利息・配当金収入	19,746,000	18,261,038	1,484,962
第3号基本金引当特定資産運用収入	6,960,000	6,960,019	△19
その他の受取利息・配当金収入	12,786,000	11,301,019	1,484,981

科 目	予 算	決 算	差 異
雑収入	282,626,757	269,348,286	13,278,471
施設設備利用料収入	17,684,380	18,157,193	△472,813
東京都私学財団交付金収入	166,710,365	166,710,365	0
私大退職金財団交付金収入	58,628,940	59,401,500	△772,560
その他の雑収入	35,242,164	20,011,510	15,230,654
過年度修正収入	4,360,908	5,067,718	△706,810
借入金等収入	56,600,000	61,700,000	△5,100,000
長期借入金収入	0	1,100,000	△1,100,000
学校債収入	56,600,000	60,600,000	△4,000,000
前受金収入	944,664,500	955,869,800	△11,205,300
授業料前受金収入	282,920,000	271,837,000	11,083,000
入学金前受金収入	461,010,000	478,141,000	△17,131,000
実験実習料前受金収入	8,125,000	6,855,000	1,270,000
施設設備資金前受金収入	136,905,000	140,940,000	△4,035,000
学生生徒等諸料前受金収入	55,704,500	56,835,700	△1,131,200
その他前受金収入	0	1,261,100	△1,261,100
その他の収入	921,252,565	1,056,997,900	△135,745,335
退職給与引当特定資産取崩収入	79,662,000	79,662,000	0
教育研究引当特定資産取崩収入	1,000,000	1,100,000	△100,000
江戸奨学引当特定資産取崩収入	74,700	74,700	0
その他の引当特定資産取崩収入	7,471,000	6,482,883	988,117
前期末未収入金収入	502,489,279	502,489,279	0
貸付金回収収入	16,491,300	15,055,304	1,435,996
預り金受入収入	305,438,219	443,507,667	△138,069,448
仮払金回収収入	6,123,452	6,123,452	0
立替金回収収入	2,502,615	2,502,615	0
資金収入調整勘定	△1,652,934,346	△1,658,518,090	5,583,744
期末未収入金	△658,906,446	△664,490,190	5,583,744
前期末前受金	△994,027,900	△994,027,900	0
前年度繰越支払資金	2,675,592,282	2,675,592,282	0
収入の部合計	12,332,836,618	12,491,207,949	△158,371,331

支出の部			
科 目	予 算	決 算	差 異
人件費支出	5,706,610,000	5,682,033,837	24,576,163
教員人件費支出	4,198,786,000	4,181,275,656	17,510,344
職員人件費支出	1,008,550,000	999,381,478	9,168,522
役員報酬支出	47,022,000	46,175,703	846,297
退職金支出	452,252,000	455,201,000	△2,949,000
教育研究経費支出	1,889,963,411	1,786,303,038	103,660,373
消耗品費支出	70,873,485	62,777,580	8,095,905
光熱水費支出	130,505,899	125,987,467	4,518,432
旅費交通費支出	30,686,033	16,825,845	13,860,188
奨学費支出	445,029,960	454,454,060	△9,424,100
印刷費支出	31,082,621	27,710,698	3,371,923
通信運搬費支出	39,198,625	37,195,753	2,002,872
修繕費支出	131,166,642	104,983,573	26,183,069
実験実習費支出	105,885,908	96,894,208	8,991,700
新聞雑誌費支出	15,016,750	16,187,615	△1,170,865
研修研究費支出	10,140,000	8,411,202	1,728,798
会議費支出	4,130,000	3,583,269	546,731
損害保険料支出	6,217,010	5,285,700	931,310
公租公課支出	145,000	87,750	57,250
諸会費支出	14,757,000	13,717,702	1,039,298
賃借料支出	51,493,590	48,491,226	3,002,364
福利厚生費支出	32,180,070	25,771,550	6,408,520
報酬委託手数料支出	716,666,662	690,527,602	26,139,060
資産除去費支出	47,370,370	39,988,768	7,381,602
補助金による教育研究費支出	3,350,000	3,458,000	△108,000
雑費支出	4,067,786	3,963,470	104,316
管理経費支出	433,917,438	373,835,605	60,081,833
消耗品費支出	11,979,837	8,584,891	3,394,946
光熱水費支出	8,013,000	6,700,284	1,312,716
旅費交通費支出	5,799,000	3,492,223	2,306,777
印刷費支出	31,661,970	24,679,129	6,982,841
通信運搬費支出	12,115,623	9,102,730	3,012,893
修繕費支出	10,317,578	8,955,770	1,361,808
新聞雑誌費支出	2,526,968	1,713,409	813,559
研修研究費支出	850,000	389,940	460,060
会議費支出	1,800,000	461,406	1,338,594
交際接待費支出	6,405,285	2,979,405	3,425,880
広告費支出	61,953,583	53,145,562	8,808,021

科 目	予 算	決 算	差 異
損害保険料支出	1,380,000	1,155,849	224,151
公租公課支出	43,756,000	38,869,930	4,886,070
諸会費支出	2,352,000	1,853,983	498,017
賃借料支出	27,326,263	24,625,400	2,700,863
褒賞費支出	6,170,000	6,394,655	△224,655
福利厚生費支出	25,595,007	20,568,827	5,026,180
報酬委託手数料支出	116,850,990	108,386,522	8,464,468
資産除去費支出	6,451,522	6,101,119	350,403
補助活動事業支出	15,315,502	14,639,748	675,754
記念事業費支出	300,000	214,810	85,190
雑費支出	4,186,000	4,458,927	△272,927
過年度修正支出	30,811,310	26,361,086	4,450,224
借入金等利息支出	12,044,550	12,043,800	750
借入金利息支出	12,044,550	12,043,800	750
借入金等返済支出	257,010,000	250,810,000	6,200,000
借入金返済支出	177,760,000	177,760,000	0
学校債返済支出	79,250,000	73,050,000	6,200,000
施設関係支出	740,834,130	707,619,240	33,214,890
建物支出	30,540,000	653,995,084	△623,455,084
構築物支出	13,780,000	53,624,156	△39,844,156
建設仮勘定支出	696,514,130	0	696,514,130
設備関係支出	234,628,772	225,806,534	8,822,238
教育研究用機器備品支出	176,953,801	176,942,994	10,807
管理用機器備品支出	14,419,971	11,358,167	3,061,804
図書支出	29,218,000	24,606,498	4,611,502
ソフトウェア支出	14,037,000	12,898,875	1,138,125
資産運用支出	125,222,331	125,154,049	68,282
施設設備引当特定資産繰入支出	102,892,311	106,100,546	△3,208,235
退職給与引当特定資産繰入支出	300	310	△10
記念事業引当特定資産繰入支出	1,000,000	1,000,000	0
教育研究引当特定資産繰入支出	201,000	133,254	67,746
その他の引当特定資産繰入支出	21,128,720	17,919,939	3,208,781

科 目	予 算	決 算	差 異
その他の支出	499,114,787	481,300,845	17,813,942
貸付金支払支出	10,000,000	3,600,000	6,400,000
前期末未払金支払支出	150,300,191	146,797,750	3,502,441
預り金支払支出	297,405,780	296,719,035	686,745
前払金支払支出	27,301,816	23,456,875	3,844,941
仮払金支払支出	11,107,000	8,029,526	3,077,474
立替金支払支出	3,000,000	2,697,659	302,341
	(8,428,311)		
[予備費]	28,071,689		28,071,689
資金支出調整勘定	△146,282,941	△167,555,239	21,272,298
期末未払金	△119,862,000	△141,770,298	21,908,298
前期末前払金	△26,420,941	△25,784,941	△636,000
翌年度繰越支払資金	2,551,702,451	3,013,856,240	△462,153,789
支出の部合計	12,332,836,618	12,491,207,949	△158,371,331

(注) 予備費使用内訳

教員人件費支出	3,600,000
施設設備引当特定資産繰入支出	2,842,311
その他の引当特定資産繰入支出	1,986,000
	8,428,311

活動区分資金収支計算書

2020年4月1日から

2021年3月31日まで

(単位：円)

科 目		金 額
教育活動による資金収支	収入	
	学生生徒等納付金収入	5,932,798,337
	手数料収入	96,297,350
	特別寄付金収入	49,386,681
	一般寄付金収入	35,311,328
	経常費等補助金収入	1,815,788,358
	雑収入	264,280,568
	教育活動資金収入計	8,193,862,622
	支出	
	人件費支出	5,682,033,837
教育研究経費支出	1,786,303,038	
管理経費支出	347,474,519	
教育活動資金支出計	7,815,811,394	
	差引	378,051,228
	調整勘定等	△118,667,681
	教育活動資金収支差額	259,383,547
科 目		金 額
施設整備等活動による資金収支	収入	
	施設設備寄付金収入	806,655,883
	施設設備補助金収入	176,067,000
	施設整備等活動資金収入計	982,722,883
	支出	
	施設関係支出	707,619,240
	設備関係支出	225,806,534
	施設設備引当特定資産繰入支出	106,100,546
	施設整備等活動資金支出計	1,039,526,320
		差引
	調整勘定等	△84,697,247
	施設整備等活動資金収支差額	△141,500,684
小計(教育活動資金収支差額+施設整備等活動資金収支差額)		117,882,863

科 目		金 額
その他の活動による資金収支	収入	
	借入金等収入	61,700,000
	有価証券売却収入	199,651,796
	退職給与引当特定資産取崩収入	79,662,000
	教育研究引当特定資産取崩収入	1,100,000
	江戸奨学引当特定資産取崩収入	74,700
	その他の引当特定資産取崩収入	6,482,883
	貸付金回収収入	15,055,304
	預り金受入収入	443,507,667
	仮払金回収収入	6,123,452
	立替金回収収入	2,502,615
	小計	815,860,417
	受取利息・配当金収入	18,261,038
	過年度修正収入	5,067,718
その他の活動資金収入計	839,189,173	
支出		
借入金等返済支出	250,810,000	
退職給与引当特定資産繰入支出	310	
記念事業引当特定資産繰入支出	1,000,000	
教育研究引当特定資産繰入支出	133,254	
その他の引当特定資産への繰入支出	17,919,939	
貸付金支払支出	3,600,000	
預り金支払支出	296,719,035	
仮払金支払支出	8,029,526	
立替金支払支出	2,697,659	
小計	580,909,723	
借入金等利息支出	12,043,800	
過年度修正支出	26,361,086	
その他の活動資金支出計	619,314,609	
差引	219,874,564	
調整勘定等	506,531	
その他の活動資金収支差額	220,381,095	
支払資金の増減額（小計+その他の活動資金収支差額）	338,263,958	
前年度繰越支払資金	2,675,592,282	
翌年度繰越支払資金	3,013,856,240	

調整勘定等の加減計算

項目	資金収支計算書	教育活動	施設整備等活動	その他の活動
前受金収入	955,869,800	955,869,800	0	0
前期末未収入金収入	502,489,279	432,403,279	70,086,000	0
期末未収入金	△664,490,190	△503,423,190	△161,067,000	0
前期末前受金	△994,027,900	△994,027,900	0	0
収入計	△200,159,011	△109,178,011	△90,981,000	0
前期末未払金支払支出	146,797,750	140,170,083	2,172,030	4,455,637
前払金支払支出	23,456,875	23,456,875	0	0
期末未払金	△141,770,298	△128,352,347	△8,455,783	△4,962,168
前期末前払金	△25,784,941	△25,784,941	0	0
支出計	2,699,386	9,489,670	△6,283,753	△506,531
収入計－支出計	△202,858,397	△118,667,681	△84,697,247	506,531

事業活動収支計算書

2020年4月1日から
2021年3月31日まで

(単位：円)

科 目		予 算	決 算	差 異
事業活動収入の部 教育活動収支	学生生徒等納付金	5,927,989,220	5,932,798,337	△4,809,117
	授業料	4,082,642,650	4,086,062,362	△3,419,712
	入学金	512,278,200	513,289,000	△1,010,800
	実験実習料	45,484,920	45,351,695	133,225
	施設設備資金	866,979,700	866,898,200	81,500
	学生生徒等諸料	409,244,350	410,028,750	△784,400
	施設等利用給付費	11,359,400	11,168,330	191,070
	手数料	88,801,690	96,297,350	△7,495,660
	入学検定料	84,284,640	91,472,000	△7,187,360
	試験料	1,383,100	1,800,800	△417,700
	証明手数料	3,133,950	3,024,550	109,400
	寄付金	69,129,000	84,698,009	△15,569,009
	特別寄付金	36,799,000	49,386,681	△12,587,681
	一般寄付金	32,330,000	35,311,328	△2,981,328
	経常費等補助金	1,817,600,154	1,815,788,358	1,811,796
	国庫補助金	189,973,854	195,278,800	△5,304,946
	地方公共団体補助金	1,627,626,300	1,620,509,558	7,116,742
	付随事業収入	0	0	0
	雑収入	114,332,202	100,346,921	13,985,281
	施設設備利用料	17,684,380	18,157,193	△472,813
私大退職金財団交付金	58,628,940	59,401,500	△772,560	
退職給与引当金戻入額	2,776,718	2,776,718	0	
その他の雑収入	35,242,164	20,011,510	15,230,654	
教育活動収入計	8,017,852,266	8,029,928,975	△12,076,709	

科 目		予 算	決 算	差 異
事業活動支出の部 教育活動収支	人件費	5,425,724,534	5,399,669,020	26,055,514
	教員人件費	4,198,786,000	4,181,275,656	17,510,344
	職員人件費	1,008,550,000	999,381,478	9,168,522
	役員報酬	47,022,000	46,175,703	846,297
	退職給与引当金繰入額	170,971,534	172,146,183	△1,174,649
	退職金	395,000	690,000	△295,000
	教育研究経費	2,559,769,280	2,480,231,444	79,537,836
	消耗品費	70,873,485	62,777,580	8,095,905
	光熱水費	130,505,899	125,987,467	4,518,432
	旅費交通費	30,686,033	16,825,845	13,860,188
	奨学費	445,029,960	454,454,060	△9,424,100
	印刷費	31,082,621	27,710,698	3,371,923
	通信運搬費	39,198,625	37,195,753	2,002,872
	修繕費	131,166,642	104,983,573	26,183,069
	実験実習費	105,885,908	96,894,208	8,991,700
	新聞雑誌費	15,016,750	16,187,615	△1,170,865
	研修研究費	10,140,000	8,411,202	1,728,798
	会議費	4,130,000	3,583,269	546,731
	損害保険料	6,217,010	5,285,700	931,310
	公租公課	145,000	87,750	57,250
	諸会費	14,757,000	13,717,702	1,039,298
	賃借料	51,493,590	48,491,226	3,002,364
	福利厚生費	32,180,070	25,771,550	6,408,520
	報酬委託手数料	716,666,662	690,527,602	26,139,060
	資産除去費	47,370,370	39,988,768	7,381,602
	補助金による教育研究費	3,350,000	3,458,000	△108,000
	雑費	4,067,786	3,963,470	104,316
	減価償却額	669,805,869	693,928,406	△24,122,537
	管理経費	474,941,426	426,214,956	48,726,470
	消耗品費	11,979,837	8,584,891	3,394,946
	光熱水費	8,013,000	6,700,284	1,312,716
	旅費交通費	5,799,000	3,492,223	2,306,777
印刷費	31,661,970	24,679,129	6,982,841	
通信運搬費	12,115,623	9,102,730	3,012,893	
修繕費	10,317,578	8,955,770	1,361,808	
新聞雑誌費	2,526,968	1,713,409	813,559	
研修研究費	850,000	389,940	460,060	
会議費	1,800,000	461,406	1,338,594	
交際接待費	6,405,285	2,979,405	3,425,880	
広告費	61,953,583	53,145,562	8,808,021	

		科 目	予 算	決 算	差 異
教育活動収支	事業活動支出の部	損害保険料	1,380,000	1,155,849	224,151
		公租公課	43,756,000	38,869,930	4,886,070
		諸会費	2,352,000	1,853,983	498,017
		賃借料	27,326,263	24,625,400	2,700,863
		褒賞費	6,170,000	6,394,655	△224,655
		福利厚生費	25,595,007	20,568,827	5,026,180
		報酬委託手数料	116,850,990	108,386,522	8,464,468
		資産除去費	6,451,522	6,101,119	350,403
		補助活動事業支出	15,315,502	15,354,274	△38,772
		記念事業費	300,000	214,810	85,190
		雑費	4,186,000	4,458,927	△272,927
		減価償却額	71,835,298	78,025,911	△6,190,613
		徴収不能額等	2,963,370	2,963,370	0
		徴収不能額	2,963,370	2,963,370	0
		教育活動支出計		8,463,398,610	8,309,078,790
教育活動収支差額		△445,546,344	△279,149,815	△166,396,529	
教育活動外収支	事業活動収入の部	科 目	予 算	決 算	差 異
		受取利息・配当金	17,189,000	15,653,848	1,535,152
		第3号基本金引当特定資産運用収入	5,192,000	5,099,439	92,561
		その他の受取利息・配当金	11,997,000	10,554,409	1,442,591
		その他の教育活動外収入	0	0	0
	教育活動外収入計	17,189,000	15,653,848	1,535,152	
	事業活動支出の部	科 目	予 算	決 算	差 異
		借入金等利息	12,044,550	12,043,800	750
		借入金利息	12,044,550	12,043,800	750
		その他の教育活動外支出	0	0	0
教育活動外支出計		12,044,550	12,043,800	750	
教育活動外収支差額		5,144,450	3,610,048	1,534,402	
経常収支差額		△440,401,894	△275,539,767	△164,862,127	

		科 目	予 算	決 算	差 異
特別収支	事業活動収入の部	資産売却差額	19,685,296	19,735,846	△50,550
		有価証券売却差額	19,685,296	19,735,846	△50,550
		その他の特別収入	987,747,695	990,299,424	△2,551,729
		施設設備寄付金	800,050,000	806,655,883	△6,605,883
		現物寄付	1,269,787	2,508,823	△1,239,036
		施設設備補助金	182,067,000	176,067,000	6,000,000
		過年度修正額	4,360,908	5,067,718	△706,810
		特別収入計	1,007,432,991	1,010,035,270	△2,602,279
	事業活動支出の部	資産処分差額	26,717,346	16,093,558	10,623,788
		建物処分差額	4,554,000	0	4,554,000
		構築物処分差額	538,000	15,500	522,500
		教育研究用機器備品処分差額	5,879,934	5,237,597	642,337
		管理用機器備品処分差額	1,809,675	1,808,355	1,320
		図書処分差額	13,935,737	9,032,106	4,903,631
その他の特別支出		30,961,310	26,361,086	4,600,224	
過年度修正額		30,961,310	26,361,086	4,600,224	
特別支出計	57,678,656	42,454,644	15,224,012		
特別収支差額		949,754,335	967,580,626	△17,826,291	
〔予備費〕		(4,343,377)		32,156,623	
基本金組入前当年度収支差額		477,195,818	692,040,859	△214,845,041	
基本金組入額合計		△991,921,443	△1,005,888,858	13,967,415	
当年度収支差額		△514,725,625	△313,847,999	△200,877,626	
前年度繰越収支差額		△8,937,394,933	△8,937,394,933	0	
基本金取崩額		0	0	0	
翌年度繰越収支差額		△9,452,120,558	△9,251,242,932	△200,877,626	
(参考)					
事業活動収入計		9,042,474,257	9,055,618,093	△13,143,836	
事業活動支出計		8,565,278,439	8,363,577,234	201,701,205	

(注) 予備費使用内訳


教員人件費	3,600,000
徴収不能額	56,880
図書処分差額	536,497
過年度修正額	150,000
	4,343,377


監 査 報 告 書

令和3年5月25日

学校法人 桐 朋 学 園
理事会 御中

学校法人 桐 朋 学 園

監 事 伊藤 昌毅 

監 事 関口 恭三 

私たちは、私立学校法第37条第3項に基づいて、学校法人桐朋学園の2020年度(2020年4月1日から2021年3月31日まで)における学校法人の業務若しくは財産の状況又は理事の業務執行の状況について監査を行い、次のとおり報告します。

1 監査の方法の概要

- (1) 学校法人の業務及び理事の業務執行の状況について、理事会・評議員会及びその他の会議に出席して、理事から業務の報告を聴取し、関係書類の閲覧など必要と思われる監査手続を用いて業務執行の妥当性を検討しました。
- (2) 財産の状況について、あずさ監査法人から私立学校振興助成法第14条第3項の規定に基づく監査に関する説明を受け、帳簿ならびに関係書類の閲覧など必要と思われる監査手続を用いて計算書類の正確性を検討しました。

2 監査意見

- (1) 資金収支計算書、事業活動収支計算書、貸借対照表、附属明細表及び財産目録は、会計帳簿等の記載金額と一致し、法人の収支状況及び財政状態を正しく示していると認めます。
- (2) 事業報告書の内容は真実であると認めます。
- (3) 当法人の業務に関し、不正の行為又は法令若しくは寄附行為に違反する重大な事実はないと認めます。

以上


監査報告書

令和3年5月25日

学校法人 桐朋学園
評議員会 御中

学校法人 桐朋学園

監事

伴藤 昌毅 

監事

関口 恭三 

私たちは、私立学校法第37条第3項に基づいて、学校法人桐朋学園の2020年度(2020年4月1日から2021年3月31日まで)における学校法人の業務若しくは財産の状況又は理事の業務執行の状況について監査を行い、次のとおり報告します。

1 監査の方法の概要

- (1) 学校法人の業務及び理事の業務執行の状況について、理事会・評議員会及びその他の会議に出席して、理事から業務の報告を聴取し、関係書類の閲覧など必要と思われる監査手続を用いて業務執行の妥当性を検討しました。
- (2) 財産の状況について、あずさ監査法人から私立学校振興助成法第14条第3項の規定に基づく監査に関する説明を受け、帳簿ならびに関係書類の閲覧など必要と思われる監査手続を用いて計算書類の正確性を検討しました。

2 監査意見

- (1) 資金収支計算書、事業活動収支計算書、貸借対照表、附属明細表及び財産目録は、会計帳簿等の記載金額と一致し、法人の収支状況及び財政状態を正しく示していると認めます。
- (2) 事業報告書の内容は真実であると認めます。
- (3) 当法人の業務に関し、不正の行為又は法令若しくは寄附行為に違反する重大な事実はないと認めます。

以上